



Ⓢ 認定こども園福光青葉幼稚園

- 入園のごあんない -





概要と沿革

※認定こども園について

★ 事業者

事業者の名称	学校法人 福光キリスト教学園
代表者氏名	理事長 前田 真孝
法人の所在地	富山県南砺市荒木 1301-1 番地
法人の電話番号	0763-52-1008
事業者の名称	学校法人 福光キリスト教学園

★ 事業の目的

事業の目的	本園は、児童福祉法（昭和 22 年法律第 164 号）に基づいて、心身ともに健やかに育成されるよう乳児及び幼児の保育事業を行う事を目的とする。
運営方針	本園は、児童福祉法、子ども子育て支援法（平成 24 年法律第 65 号、以下「法」という。）その他の関係法令及び関係条例を遵守して運営する。

★ 幼稚園の概要

99年のあゆみ	
1926(昭和 元)年	カナダメソジスト宣教団トイデー宣教師により福光町西町に福光幼稚園として開園
1937(昭和12)年	福光町栄町に教会堂と共に新園舎を設立、移転
1952(昭和27)年	学校法人の認可を受け、学校法人福光幼稚園福光幼稚園となる
1994(平成 6)年	学校法人福光キリスト教学園福光青葉幼稚園と名称を改める
2006(平成 18)年	南砺市(旧福光町)荒木に新園舎を設立・移転
2012(平成 24)年	幼稚園型認定こども園福光青葉幼稚園となる
2015(平成 27)年	幼保連携型認定こども園福光青葉幼稚園となる



★ 幼稚園の概要

名 称	幼保連携型認定こども園 福光青葉幼稚園
所在地	富山県南砺市荒木 1301-1 〒939-1732
許可または認証年月日	昭和 27 年 12 月 9 日 (学校法人認可)
電話番号	0763-52-1008 FAX0763-52-5432 HP http://fuku3aoba.group.nanto-e.com E-mail fuku3aoba@nanto-e.com
施設長氏名	園長 横山 一乃
開園日	月曜日～土曜日 (土曜日は預かり保育)
開園時間	7 時 30 分から 18 時 30 分まで
教育標準時間の保育時間	9 時 00 分から 15 時 00 分まで (1 号認定)
うち預り保育時間	7 時 30 分から 8 時 30 分まで (1 号認定) 15 時 00 分から 18 時 30 分まで (1 号認定)
保育短時間の保育時間	8 時 00 分から 16 時 00 分まで (2・3 号短時間認定)
うち延長保育時間	7 時 30 分から 8 時 00 分まで (2・3 号短時間認定) 16 時 00 分から 18 時 30 分まで (2・3 号短時間認定)
標準保育の保育時間	7 時 30 分から 18 時 30 分まで (2・3 号標準時間認定)
休園日	日曜日・祝祭日・年末年始 (12 月 29 日～1 月 3 日) ※災害などで正常な保育をすることが出来ない場合は、臨時に休園にすることがあります。
利用定員 (年齢別)	65 名
職員数	園 長 1 名 保育教諭 12 名 職 員 3 名 チャプレン 1 名

★ 幼稚園の概要

囑託医

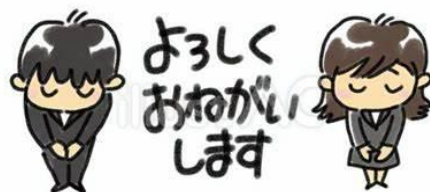
- (1) 囑託医 1名 金子医院
金子 利郎 南砺市荒木 1351-1
TEL 0763-52-0800
- (2) 囑託眼科医 1名 川口眼科医院
川口 泉 南砺市福光 1669-2
TEL 0763-52-6215
- (3) 囑託歯科医 1名 得能歯科クリニック
得能 昭夫 南砺市荒木 1304-1
TEL 0763-52-5700
- (4) 学校薬剤師 1名 鶴居薬品工業
鶴居 正美 南砺市野尻 457-1
TEL 0763-22-2561

利用の開始及び終了に関する事項等

- 1 本園は南砺市から保育の実施について委託を受けたときは、これに応じるものとする。
- 2 保育を必要とする子どもの保護者が本園の入園を希望する場合は、南砺市が指定する入園申し込み書に必要事項を記載し、直接、本園に申し込むものとする。
- 3 本園は、以下の場合には保育の提供を終了するものとする。
 - (1) 園児が小学校に就学したとき。
 - (2) 2号認定子どもの支給認定保護者が、法に定める支給要件に該当しなくなったとき。
 - (3) 3号認定子どもの支給認定保護者が、法に定める支給要件に該当しなくなったとき。
 - (4) その他、利用の継続について重大な支障又は困難が生じたとき。

虐待の防止のための措置

本園は、園児の人権の擁護及び虐待の防止を図るため、責任者の設置その他必要な体制の整備を行うとともに、職員に対する研修の実施その他必要な措置を講じる。



★基本理念

「受ける愛、与える愛」 ～愛されていることを知り、愛する者となるために～

福光青葉幼稚園は、何よりもまず「子どもにとって、最高に楽しい生活の時と場」を創りたいと願っています。子どもがひたむきに様々な活動を行い、心から楽しいと感じられる幼稚園でありたいのです。なぜなら子どもが何かに夢中になって取り組んでいる時、子どもの心と頭と体は活発に働き、そこで人間の生涯を支える基本的経験を自ら最も育んでいると考えるからです。幸せな幼児期を過ごした者は、幸せな人生を過ごすことが出来ると私達は信じています。幼児期の幸せな思い出は、その人の生涯の財産となるのです。大人になって何らかの困難に遭遇したとしても、小さい頃にたくさんの人から愛され楽しい満足した日々を送った者は、心に「生きる力」の核を所有し、困難な時も逞しく乗り越えて行くことが出来ると多くの卒園生を見て思えるのです。そのためにも、まず子どもが「幼稚園に行くのが楽しくて楽しくて仕方がない」と思える幼稚園でありたいのです。

★保育方針

人生の基礎を培う幼児期に、私達がしっかりと体験させたいものが三つあります。一つは家庭ではもちろん幼稚園でも先生や友達からの「愛され大事にされる体験」です。子どもは愛され大事にされる経験を持つことで自信を持ち、自分らしさを発揮できるからです。思いやりもやさしさも感謝の心もここで育つのです。

二つめは「自然の豊かさに触れる体験」です。陽の光、風、木々や草花、水、土、砂などに充分に関わりながら遊ぶことで、子どもらしい感性と体験が育まれるからです。三つめは「美味しいものを皆で楽しく食べる体験」です。美味しい食べ物は、心も体も豊かにしてくれます。子どもたちは、心と体が満たされて心情が安定し、多くのことに興味と関心を広げて行けるからです。この他、地域の乳幼児をもつ保護者に対し子育て支援を行っています。子育てに関する情報、親子交流の場、遊びの提供、一時預かり保育等の環境を整え子育ての喜びを感じられるような支援をしていきたいのです。一人一人の命を大切に育む環境を創ることが、福光青葉幼稚園の保育の原点なのです。

★保育目標 めざす子どもの姿

元気な子ども

子どもはひとりひとり資質も発達速度も違います。そのために、ひとりひとりの発達段階を丁寧に見つめ、ふさわしい援助を心がけています。自然に恵まれた幼稚園の周辺地域を十分に活用し、のびのびと身体と心を開放し躍動できる子ども、元気いっぱい遊ぶ子どもになるよう支えていきます。

考える子ども

子どもは遊ぶ中で育ちます。幼児期の生活は遊びそのものです。自発的な活動としての遊びを通して、さまざまな体験を重ねながら心身の調和のとれた発達の基礎を自然に身に付けていきます。考えたり、試したりできる子どもをめざし、教師は環境を整え活動を援助し、子どもの遊びを深め充実できるように導きます。

愛する子ども

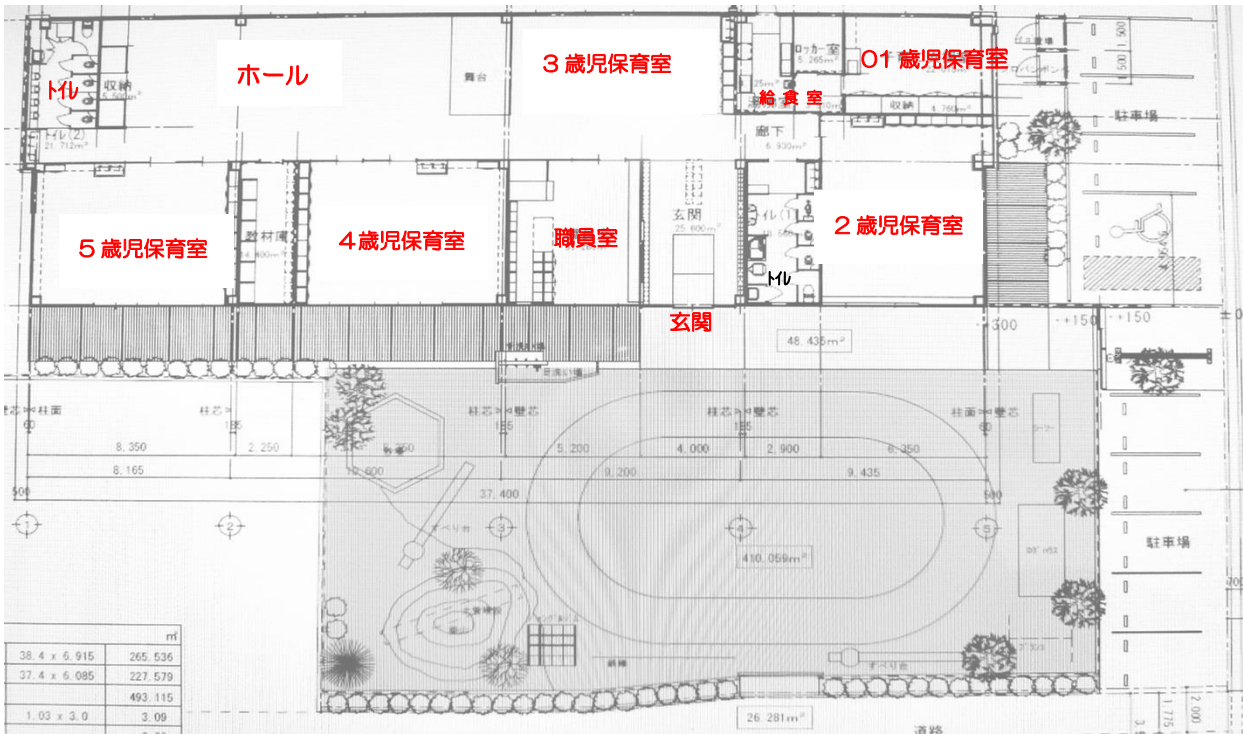
目には見えないけれどもとても大切なものがあります。優しさ、思いやり、感謝する心、希望を持つこと、そして人を信じ、神に祈ること。毎日の保育の中で祈り、聖書の話や食事の感謝など内なるものに心を動かすことの大切さを体験しています。子どもは、自分が保育者や友だちから愛され大事に受け入れられていると感じられる時、心も安定し、伸び伸びと活動することができます。園全体が温かな雰囲気を持ち、ひとりひとりの育ちを見守っていきます。



園内紹介

※認定こども園について

★ 園内見取り図



園庭より

- 敷地面積 1453m² (約443坪)
借地
- 園舎面積 560m² (約169坪)
- 園庭面積 330m² (約100坪)
- 建物構造 鉄骨平屋
- 建築年度 2006年移転新築



幼稚園正門



幼稚園玄関



保育室

★一日の流れ

日々の保育は、ご家庭と連携をとり、一人ひとりのその日の体操や状況に応じて個別の配慮をしています。特に2歳未満児クラスでは、毎日記入していただく連絡帳を確認しながら保育を行っています。

3歳児以上クラスでは、3・4・5歳児の混合保育も行っており、運動活動などは合同ですることもあります。成長の発達に合わせてクラス毎に行うことも活発に行っています。

0・1・2歳児



3・4・5歳児

登園 ～9時までに順次～

片づけ・各部屋へ移動
おやつ・おむつ交換など
朝の会・保育活動

片づけ・給食準備
お昼寝



起床
おやつ

自由遊び 延長保育

7:30

9:00

9:30

9:40

10:00

11:00

11:30

12:30

13:00

15:00

15:45

16:00

18:30

登園 ～9時までに順次～

片づけ・各部屋へ移動

朝の会・礼拝 保育活動

片づけ・給食準備

お昼寝 (3歳児/45歳児夏期のみ)
自由遊び (45歳児)

起床・帰りの会
おやつ



帰りの会
自由遊び 延長保育
降園

0歳児



0歳児(概ね1歳児)は月齢や一人ひとりの生活リズムに合った1日の流れです。







準備物 (0・1 歳児)



※入園にあたって

★準備物一覧 (すべての持ち物に名前を記入してください)

<毎日必要なもの>

<p>絵本袋 水筒 (ストロー付きのもの) 連絡帳</p> 	<ul style="list-style-type: none"> • 毎日登園に必要なものを入れます。 • <u>連絡帳</u>は家庭での様子を記入し持ってきてください。 園での様子を記入しますので、毎日確認をお願いします。 
<p>食事用EPP (ナイロン製のもの) メッシュポーチ (汚れ物入れ用)</p>	<ul style="list-style-type: none"> • <u>ナイロン製のエプロン</u>を2枚持ってきてください。 • 食べ物を受け止める<u>ポケット付きのもの</u>を用意してください。 
<p>紙オムツ メッシュポーチ (オムツ入れ用) おしりふき</p>	<ul style="list-style-type: none"> • オムツは<u>毎日5枚</u>ずつ持ってきてください。 • 一枚ずつに名前を書いて、<u>メッシュポーチ (おしり入れ用)</u>に入れてきてください。 • おしりふきは、<u>フタ</u>をつけて外袋に名前を書いてください。 (ケースは要りません。) 

<園においておくもの>



<p>着替え お便りファイル</p> 	<ul style="list-style-type: none"> • 着替え一式 (下着シャツ・上着・ズボン・靴下2組ずつ) • タグ等に必ず名前を書いてください。 • 着替えた際には、汚れた物をメッシュポーチ (汚れ物入れ用) に入れ、持ち帰ります。翌日、新しい着替え (補充分) を持たせてください。
<p>午睡用布団・袋</p> 	<ul style="list-style-type: none"> • 子供用敷布団と掛布団 (夏/タオルケット) 1組 • <u>布団袋</u>に入れて週の初めに持ってきてください。 • 毎週金曜日、洗濯のために持ち帰ります。枕はいりません。






※入園にあたって

★準備物一覧 (すべての持ち物に名前を記入してください)

<毎日必要なもの>

絵本袋 お茶(水筒) 出席ノート	 <ul style="list-style-type: none"> • 毎日登園に必要なものを入れます。 • 全部が入る大きさのものを用意してください。 • 水筒は、肩掛け紐があるものを用意して下さい。
食事用エプロン	<ul style="list-style-type: none"> • ハンドタオルにゴム紐を通したのを使います。 • おやつ用と食事用のエプロン 2枚を毎日持ってきてください。 • 翌日に、持ち帰った枚数分を持ってきてください。
紙オムツ メッシュポーチ (おムツ入れ用) おしりふき	<ul style="list-style-type: none"> • オムツは毎日5枚ずつ持ってきてください。 • 一枚ずつに名前を書いてください。 • オムツはおムツ用メッシュポーチに入れてきてください。 • おしりふきは、フタをつけて外袋に名前を書いてください。(ケースは要りません) 
健康・検温 チェックカード	<ul style="list-style-type: none"> • 毎朝、家で検温と健康の状態を記入してきてください。 • 登園時、幼稚園玄関前のカゴに入れてください。

<園においておくもの>




内履きズック ズック袋 お便りフォルム	 <ul style="list-style-type: none"> • 白色で、活動しやすく足に合ったものを用意してください。 • (1月頃より履く練習)を始めます。それまでに準備してください) • 名前をわかりやすいところに書いてください。 • 月末に洗濯のため持ち帰ります。
着替え メッシュポーチ (汚れ物入れ用)	<ul style="list-style-type: none"> • 着替え一式(下着シャツ・パンツ・上着・ズボン・靴下 2組ずつ) • 着替えた際には、汚れたものをメッシュポーチに入れ、持ち帰ります。 • 翌日、新しい着替えを持たせて下さい。 
お仕事着 (スモック)	<ul style="list-style-type: none"> • 制作活動をする時に着ます。 • 着ぬぎしやすいサイズの物を用意してください。
午睡用布団・袋	<ul style="list-style-type: none"> • 子供用敷布団と掛布団(夏/タオルケット) 1組 • 布団袋に入れて週の初めに持ってきてください。 • 毎週金曜日、洗濯のために持ち帰ります。枕はいりません。 






※入園にあたって

★準備物一覧 (すべての持ち物に名前を記入してください)


<毎日必要なもの>

<p>通園リュック お茶 (水筒) 出席ノート</p> 	<ul style="list-style-type: none"> • <u>毎日登園に必要なもの</u>を入れます。 <ul style="list-style-type: none"> • 全部が入る大きさのものを用意してください。 • <u>水筒</u>は、<u>肩掛け紐</u>があるものを用意して下さい。 
<p>コップ (袋) 歯ブラシ (45 歳のみ)</p> 	<ul style="list-style-type: none"> • 使いやすく、割れにくいものを用意してください。 <ul style="list-style-type: none"> • 毎日清潔なコップ・歯ブラシを<u>コップ袋</u>に入れて、持たせてください。 • 歯ブラシは毛先が開いていないかどうか確かめて下さい。(3歳は2学期より) • 出し入れのしやすい大きさのコップ袋 (布袋) を用意してください。
<p>健康・検温 チェックカード</p>	<ul style="list-style-type: none"> • 毎朝、家で検温と健康の状態を記入してください。 <ul style="list-style-type: none"> • 登園時、幼稚園玄関前のカゴに入れてください。

<園においておくもの>

<p>絵本袋 お便りファイル</p>	<ul style="list-style-type: none"> • お便りや制作物・洗濯物を持ちかえる時に使います。 <ul style="list-style-type: none"> • 持ち帰りましたら、次の日に園にお持ちください。
<p>内履きズック ズック袋</p> 	<ul style="list-style-type: none"> • 白色で、活動しやすく足に合ったものを用意してください。 <ul style="list-style-type: none"> • 名前を分かりやすいところに書いてください • 月末に洗濯のため持ち帰ります。 ・夏の間は「裸足保育」になります。
<p>着替え メッシュポーチ (汚れ物入れ用)</p> 	<ul style="list-style-type: none"> • 着替え一式 (下着シャツ・パンツ・上着・ズボン・靴下 1 組ずつ) <ul style="list-style-type: none"> • 着替えた際には、汚れたものをメッシュポーチに入れ、持ち帰ります。 • 翌日、新しい着替え (補充分) を持たせて下さい。 • オムツが必要な方は、持ってきてください。(オムツ・おしりふき)
<p>お仕事着 (スモック)</p>	<ul style="list-style-type: none"> • 制作活動をする時に着ます。 <ul style="list-style-type: none"> • 着ぬぎしやすいサイズの物を用意してください。
<p>午睡用布団・袋</p> 	<p>※3歳組……4～9月は午睡をします。 4・5歳組……7～8月のみ午睡をします。</p> <ul style="list-style-type: none"> • <u>子供用敷布団と掛布団 (夏/タオルケット)</u>を布団袋に入れて持ってきてください • 毎週金曜日、洗濯のために持ち帰ります。枕はいりません。

<必要な時に持ってくるもの>

<p>クッキング用エプロン 三角巾 マスク</p> 	<ul style="list-style-type: none"> • エプロン・三角巾・マスク (すべて巾着布袋にいれて) <ul style="list-style-type: none"> • クッキングの日 (2ヶ月 1 回ほど) に持ってきて下さい。 • 5歳組……子供用包丁・まな板 • 4歳組……皮むき器 <p>} を、ご用意ください (100均で揃います)</p>
---	--



お知らせ

- **すべての衣服や持ち物には必ず大きく分かりやすく名前を記入しましょう。**（記入がない場合、お知らせ致しますのでご記入いただくか、もしくはこちらで記入させていただきますのでご了承下さい。）
- 制服は行事の際に着用して下さい。（3歳児以上）

こんな衣服がおすすめです

- 子どもの年齢に合った、**着脱しやすいものをお願いします。**衣類はご家庭で着用のものをご用意いただいても構いませんが、新たに揃える場合は次のようなことを参考にお選びください。

① 活動しやすいものを

- ・ **伸縮性のある綿のTシャツやズボンがよいでしょう。**
- ・ 飾りのボタンやひも、**フードのついていないシンプルなものを着用しましょう。**
- ・ ずり落ちたりしないで股上丈が深いズボン、上着は腹や背中が見えないように丈の長いものを着用しましょう。
- ・ **すその長いズボン・スカート、チュール素材の洋服は動きにくくひっきりやすい為、危険です。**

② 安全で洗濯しやすいものを

- ・ 下着は汗や汚れをよく吸湿し、通気性のよい綿素材がよいでしょう。
- ・ 毎日の洗濯が可能で、肌への刺激も少ないものを選びましょう。特に乳幼児への刺激を考え、化繊の素材はさけましょう。

③ 自分で簡単に履けるくつを

- ・ 成長期の子どもの足にとって、くつ選びはとても大切です。「すぐ大きくなるから、一つ大きめのサイズを…」と履かせていると、足に変な負担をかけることになります。
逆に小さすぎてもいけません。**ピッタリサイズのくつを選んであげてください。**また、こまめに洗濯も行いましょう。
くつの着脱を練習する時期は、単純で履きやすいものを選びましょう。

良いくつの選び方

- ・ 足よりも7～9mm長いくつを選ぶ
- ・ 両足とも履かせて5分以上歩かせる
- ・ ゴムパット付きがおすすめ
- ・ お古のくつを履かせない
- ・ 深い方が足が安定する

観察するポイント

- ① 踵が浮き上がらない
- ② つまずかない
- ③ 足が傾かないか
- ④ 良いくつは歩く時の音が小さい

年間行事

※幼稚園について

★ 年間行事予定

子どもたちの成長に合わせた行事を行っていますので、3歳以上児クラス子ども達を中心になるものが多く、特に5歳児クラスは就学前ということもあり、いろいろな体験をする機会になっています。小さい子どもたちは、上のクラスの子どもたちがしている様子を見て、自分ができるようになることを楽しみにしているようです。

4月



- ・入園始園礼拝
(新入園児保護者)
- ・お花見散歩
- ・イースター礼拝

5月



- ・親子遠足
- ・避難訓練
- ・こども安全教室

6月



- ・花の日礼拝・訪問
- ・健康診断
- ・田植え体験
- ・個人懇談会

7月



- ・水遊び
- ・みんなでクッキング
- ・保育参観
- ・引き渡し訓練

8月



- ・水遊び
- ・わくわく自然体験
- ・生き物調べ
- ・盆踊りのつどい

9月



- ・いもほり
- ・防災避難訓練

10月



- ・運動会
- ・りんご狩り遠足
- ・祖父母参観 ・もちつき
- ・稲刈り体験

11月



- ・収穫感謝礼拝・訪問
- ・収穫感謝クッキング
- ・子育て講演会
- ・親子でクリスマス制作

12月



- ・クリスマス礼拝
- ・キャロリング
- ・クリスマスクッキー作り

1月



- ・お正月遊び
- ・雪遊び
- ・個人懇談会
- ・そり遠足

2月



- ・保育参観
- ・味噌作り
- ・卒園お別れ遠足
- ・お点前体験

3月



- ・ひなまつり会
- ・お別れ会
- ・卒園礼拝(年長組保護者)
- ・終園礼拝

毎月 ★お誕生日会 ★身体測定 ★避難訓練 ★子育て支援「おひさまらんど」

定期 ★親子クラス活動

(ハビ-イカサバ、親子リミック、親子体操、親子食育教室、陶芸教室など 各年齢ごとに年1回ずつ)

※赤字は、保護者の方にも来ていただく行事です。

★食育・クッキング

月に1回、クッキングや食育を通して、食に対して「いただくこと」への「ありがとう」を学びます。毎日食材の栄養調べをして、栄養の働きを学んでいきます。



★英語であそぼう（3・4・5歳児）

月1回、発達に応じたプログラムで、外部講師による英語の時間を実施しています。



★リトミック（2・3・4・5歳児）

月1回、発達に応じたプログラムで、外部講師によるリトミックの時間を実施しています。



★体操教室（2・3・4・5歳児）

月1回、発達に応じたプログラムで、外部講師による体操の時間を実施しています。



地域と関わっていく活動

地域の方の協力を得て、田植えや稲刈り、芋ほりや味噌作り、蜂蜜しぼりや生き物調べなどの農業自然体験を経験し、地域の方々と交流させていただいています。

花の日、収穫感謝で地域の方々に感謝を伝えたり、クリスマスキャロルを通して献金を届けています。



幼稚園からのお願い

※入園にあたって

★全体へのお知らせ

☆幼稚園からの連絡事項は、印刷物・掲示板またはわくわく KIDS（保護者用連絡アプリ）でお知らせします。

お便りなどの
配布方法

こころのとも・行事予定・アンケートなどはファイルにはさんで配布しますので、確認し、必ず翌日ファイルを返却してください。

お知らせ

予定の変更・重要なお知らせ・急ぎのお知らせなどは、わくわく KIDS または、掲示板などでお伝えしますので、毎日ご確認ください。

☆幼稚園からの連絡や依頼にはご協力ください。
☆家庭の事情が変わった時は、必ず届出をして下さい。
（例：連絡先・住所・職業・勤務先・勤務時間・家族構成など）
☆書類は幼稚園にあります。お声がけ下さい。
（登園許可書などは HP からダウンロードできます）

ご不明な点がございましたら職員までお知らせください。



★0・1・2 歳児へのお知らせ

0・1 歳児連絡帳

複写式の連絡帳で日常の保育状況をお知らせします。一枚を切り取り、園で保管します。家での状況を記入し、登園時にご提出下さい。（毎日記入）

体調不良や変わった様子、ご家庭での様子などありましたら、連絡帳または口頭・電話でも結構ですので職員までお知らせ下さい。

2 歳児の連絡

体調不良や変わった様子、ご家庭での様子などありましたら、口頭・電話でも結構ですので職員までお知らせ下さい。

★3・4・5 歳児へのお知らせ

連絡

体調不良や変わった様子、ご家庭での様子などありましたら、口頭・電話でも結構ですので職員までお知らせ下さい。

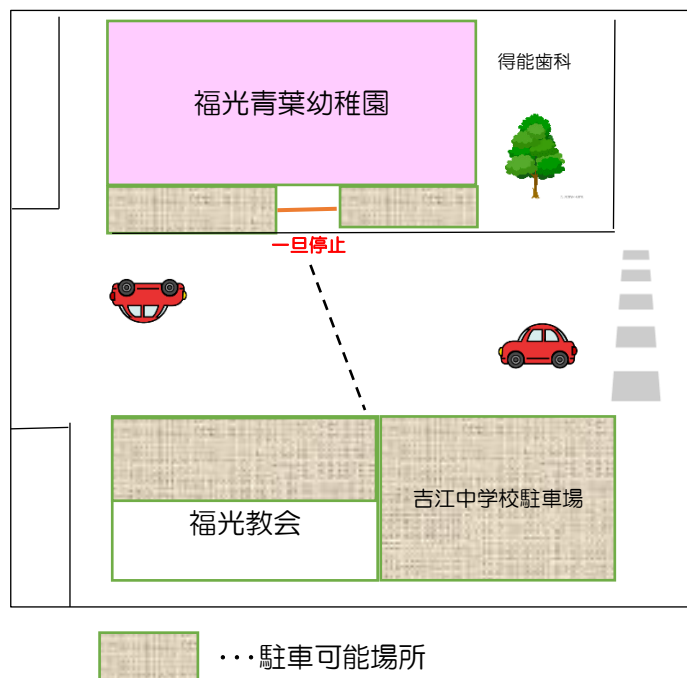


★子どもの送り迎え

- 午前9時までに登園してきてください。お休みされる場合は、必ず午前9時までに電話連絡をお願いします。
 - 送り迎えは、原則として保護者とし、子ども一人での登園及び帰宅はできません。
 - 代理の方がお迎えに来られる場合は、責任のある方を**保護者より前もってご連絡下さい。**
 - 通園経路をあらかじめ決めておいてください。
 - 登園時、子どもの健康状態を保育士にお知らせください。
 - お迎え時、子どもが園庭で遊ぶ時間を決めています。
- 降園（15:00/16:00）後から30分のみです。**
降園時間は駐車場が混みあいますので、速やかにお帰り下さい。

★車の乗り入れ

- 地球環境への配慮や近隣の方への騒音配慮のために、アイドリングストップにご協力ください。
- 幼稚園前、福光教会、吉江中学校の駐車場**に止めて下さい。
道路を横断することになりますので、必ず手をつないで渡して下さい。
- 車道に飛び出さないように、降園の時は一旦停止して安全を確かめて下さい。



保育料・負担金について

※入園にあたって

★保護者の負担について

- ★保育料については、世帯の市町村税の所得割額の合計額で決定されます。
利用される方の負担額（保育料）については、現在の負担額の水準や利用者の所得に応じ、国が定める基準を上限として市が設定しています。
- ★保育料の算定基準となる市町村税額の対象年度は 4 月から 8 月までは前年度の市町村税額、9 月から翌年 3 月まではその年度の市町村税額を基準とします。そのため、毎年 9 月分から新たに決定した保育料となります。
- ★基本的には、支給認定区分に対応した教育・保育施設を利用した場合、どの施設を利用しても年齢や保育必要量に応じた保育料を支払っていただくことになります。
ただし、年齢や施設によっては、保育料の他に、給食費などの実費負担や、教育にかかる上乗せ利用料が発生する場合があります。
- ★幼児教育・保育の無償化の対象については、1号・2号認定の全ての園児、及び3号認定の非課税世帯の園児の保育料が対象となり、延長保育料、給食費、その他園が定める実費（教材費や写真代など）は対象外となります。
- ★無償化の対象期間は、
認定こども園の保育園部分の利用者…満3歳の誕生日を迎えた翌年度の4月から、4月1日現在、2号認定の園児が対象となり、年度の途中で3→2号となった園児は対象となりません。
認定こども園の幼稚園部門の利用者…満3歳を迎えた翌月から。

内 容			金 額	
引 き 落 と し	副食費	3・4・5 歳児	軽減の無い世帯	4500 円
			第 2 子以降 <small>(小学校 3 年生までの範囲で最年長の子どもから順に 2 人目)</small>	2250 円
	三世帯同居世帯		3150 円	
	第 3 子以降		無 料	
		0・1・2 歳児	保育料軽減 <small>(主副食費を含んだもの)</small>	実 施 <small>(保育料に含まれます)</small>
	主食費	1 号認定	700 円	
2 号認定		800 円		
	特別活動	教材費 <small>(体操・リミッ・英語)</small> 4・5 歳児	1000 円	
		3 歳児	800 円	
		卒園積み立て 5 歳児	1000 円	
	その他(その都度)		用品代、遠足バス代、月刊絵本代など 実費徴収	

★預り・延長保育にかかる費用

項 目		金 額
預り保育	7時30分から8時00分まで	100円（1時間当たり）
	15時00分から18時30分まで	100円（1時間当たり）
延長保育	18時から18時30分まで	100円（1時間当たり）
	保育短時間を越える7時30分から8時00分まで	100円（1時間当たり）
	保育短時間を越える16時00分から18時00分まで	100円（1時間当たり）

★保険に関する費用

本園は、下記の損害保険賠償に加入しています。

保険の種類	保険会社名	対象人員		契約内容
災害共済	独立行政法人 日本スポーツ振興センター	58人	一人当り年額保険料 375円/年 うち保護者負担 195円/年	契約者 認定こども園福光青葉幼稚園 理事長 前田 真孝
園児団体傷害保険・ PTA 総合保険・加入 園賠償責任保険	全日本私立幼稚園連合会 全日本私立幼稚園 PTA 連 合会	116人		契約者 認定こども園福光青葉幼稚園 理事長 前田 真孝

（独立行政法人）日本スポーツ振興センター

子どもたちの安全については、職員一同万全を期していますが、集団生活でもあり、思わぬ事故が起きる場合もありますので、入園と同時に、日本スポーツ振興センター災害共済給付制度に加入していただきます。

掛け金・・・保護者負担 一人 195円

次の場合で事故が発生した時に給付を受けられます。

- ① 幼稚園で保育を受けている時
- ② 決められた通園経路で幼稚園に通い、または幼稚園から帰宅する時

感染症について

※入園にあたって

★医師が記入した意見書が必要な感染症

感染症名	感染しやすい期間	登園のめやす
麻疹 (はしか)	発症 1 日前から発しん出現後の 4 日後まで	解熱後 3 日を経過してから
インフルエンザ	症状が有る期間 (発症前 24 時間から発病後 3 日程度までが最も感染力が強い)	症状が始まった日から 5 日以内に症状が無くなった場合は、症状が始まった日から 7 日目まで又は解熱した後、3 日を経過するまで
風しん	発しん出現の前 7 日から後 7 日間くらい	発しんが消失してから
水痘 (水ぼうそう)	発しん出現 1 ~ 2 日前から痂皮形成まで	すべての発しんが痂皮化してから
流行性耳下腺炎 (おたふくかぜ)	発症 3 日前から耳下腺腫脹後 4 日	耳下腺の腫脹が消失してから
結核		感染のおそれがなくなってから
咽頭結膜炎 (プール熱)	発熱、充血等症状が出現した数日間	主な症状が消え 2 日経過してから
流行性角結膜炎	充血、目やに等症状が出現した数日間	感染力が非常に強いので、結膜炎の症状が消失してから
百日咳	抗菌薬を服用しない場合、咳出現後 3 週間を経過するまで	特有の咳が消失し、全身状態が良好であること (抗菌薬を決められた期間服用する。7 日間服用後は医師の指示に従う)
腸管出血性大腸菌感染症 (O157, O26, O111 等)		症状が治まり、かつ、抗菌薬による治療が終了し、48 時間をあけて連続 2 回の排便によって、いずれも陰性が確認されたもの

★医師の診断を受け、保護者が記入する登園届が必要な感染症

病名	感染しやすい期間	登園のめやす
溶連菌感染症	適切な抗菌薬治療を開始する前と開始後 1 日間	抗菌薬内服後 24 ~ 48 時間経過していること
マイコプラズマ肺炎	適切な抗菌薬治療を開始する前と開始後数日間	発熱や激しい咳が治まっていること
手足口病	手足や口腔内に水痘・潰瘍が発症した数日間	発熱や口腔内の水痘・潰瘍の影響がなく、普段の食事がとれること
伝染性紅斑 (リンゴ病)	発しん出現前の 1 週間	全身状態が良いこと
ウイルス性胃腸炎 (ノロ、ロタ、アデノウイルス等)	症状がある間と、症状消失後 1 週間 (量は減少していくが数週間ウイルスを排泄しているので注意が必要)	嘔吐、下痢等の症状が治まり、普段の食事がとれること
ヘルパンギーナ	急性期の数日間 (便の中に 1 カ月程度ウイルスを排泄しているので注意が必要)	発熱や口腔内の水泡・潰瘍の影響がなく、普段の食事がとれること
RS ウイルス感染症	呼吸器症状のある間	呼吸器症状が消失し、全身状態が良いこと
带状疱疹	水痘を形成している間	すべての発しんが痂皮化してから
突発性発しん		解熱し機嫌がよく前進状態が良いこと

★子どもの健康管理

- 幼稚園は**集団生活**ですので、**病気の場合はお預かりできません。**
- 登園前の子どもの健康状態（熱・意欲・機嫌）をよく把握して下さい。
- 必ず登園前にご家庭で検温し、0・1歳児は連絡帳に、2～5歳児は検温表に記録してください。
- いつもと様子が違う時は、**早く医師の診断を受け、無理をさせないようにして下さい。**
- 保育中、37.5℃以上、または熱がなくても体調が悪い場合は、お迎えをお願いすることがあります。感染症や発熱の場合、急変する可能性がありますので、お迎えはできる限り早くお越しください。
- 伝染病にかかった場合は、ほかの子どもに感染する恐れがありますので、自宅などで十分に療養して下さい。**治療後、登園される場合には、「登園届」を提出して下さい。感染症の種類によって「医師が記入する登園届」「保護者が記入する登園届」の2種類があります。
- 幼稚園では、原則として与薬（子どもに薬を飲むこと）は行えません。ただし、慢性疾患などで主治医の意見書がある場合は、与薬が可能です。「与薬願」は幼稚園にありますので問い合わせ下さい。**
- 早寝、早起き、朝食を食べる習慣をつけ、気持ちよく登園させて下さい。
- 朝は用便をすませてから登園させましょう。おむつのお子さんは、新しいものに替えてから登園しましょう。
- 手足の爪は短く切り、頭髪や身体はいつもきれいにしましょう。

＜新型コロナウイルスに関する対応＞

新型コロナウイルス感染症をはじめとする様々な感染症に関しまして、随時お知らせをしていきますので、掲示板、わくわくKIDSよりご確認下さい。

保育中に37.5℃以上の発熱があった場合、お迎えをお願いしています。また、解熱後24時間を経過しからの登園となります。

★腸管出血性大腸菌（食中毒）の感染はトイレから

子どもたちの命を奪う恐れのあるO157やO26。

これらの菌は、大人が感染しても抵抗力が強いため発症するケースはほとんどありませんが、子どもに感染すると恐ろしい病原菌へと変化します。それらの菌は、保護者の排便時に排出され、手をつたひ、それが口に運ばれることにより他の人に感染します。（経口感染）

菌は空気中をさまよっているわけではありませんので、なんとなくの恐怖心を抱くことは不要です。2次感染防止のため、トイレ後の手洗いはしっかりと行いましょう。

福光青葉幼稚園では、電解水（流水式の電解水生成装置）を導入しています。



電解水は電気分解によって生成される特殊な水で、酸性と塩基性のイオンを含んだ中性の水です。人にも環境にもやさしい安全な水です。調理器具の洗浄除菌からトイレの洗浄除菌にまで、幅広い用途に使用が可能な除菌水です。

登園許可証明書

認定こども園福光青葉幼稚園

園児名 _____

病名 (_____)

上記の児童は、_____年 _____月 _____日から _____年 _____月 _____日までの
(_____) 日間療養中であったが、主要症状が消失し、感染のおそれがないので幼稚園
への登園はさしつかえないと認めます。

年 _____月 _____日

医療機関名 _____

住 所 _____

医師名 _____ ⑩

----- き り と り 線 -----

※登園許可証明書が必要な感染症

参考：『保育所における感染症対策ガイドライン』厚生労働省

感染症名	感染しやすい期間	登園のめやす
第一種の伝染病		治癒するまで
麻疹（はしか）	発症1日前から発疹出現後の4日後まで	解熱後3日を経過してから
インフルエンザ	症状がある期間（発症前24時間から発病後3日程度まで最も感染力が強い）	発症した後5日を経過し、かつ、解熱した後2日（幼児にあっては3日）を経過するまで
風疹（3日はしか）	発疹出現後の前7日から後7日間くらい	発疹が消失してから
水痘（水ぼうそう）	発疹出現1～2日前からかさぶた形成まで	全ての発疹が痂皮化してから
流行性耳下腺炎 （おたふくかぜ）	発症3日前から耳下腺腫脹後4日	耳下腺、顎下腺又は舌下腺の腫脹が発現した後5日を経過し、かつ全身状態が良好になるまで
結核		感染のおそれがなくなってから
咽頭結膜熱（プール熱）	発熱・充血等の症状が出現した数日間	主な症状が消え2日経過してから
流行性角結膜炎	発熱・目やに等の症状が出現した数日間	感染力が非常に強いいため結膜炎の症状が消失してから
百日咳	抗菌薬を服用しない場合、咳出現後約3週間を経過するまで	特有の咳が消失するまで又は5日間の適正な抗菌性物質製剤による治療が終了するまで
腸管出血性大腸菌感染症 （0157. 0111.026等）		症状が治まり、かつ抗菌薬による治療が終了し、48時間を明けて連続2回の検便によって、いずれも菌陰性が確認されたもの
急性出血性結膜炎		感染のおそれがなくなってから
髄膜炎菌性髄膜炎		感染のおそれがなくなってから

<保護者用>

※この登園届は保護者が、記入してください

年 月 日

登園届 (保護者記入)

認定こども園福光青葉幼稚園

園児名 _____

_____年 _____月 _____日に、(医療機関名) _____に

において(病名) _____と診断されました。

病状が回復し、集団生活に支障がない状態と判断されましたので、登園します。

保護者名 _____

幼稚園は、幼児が集団で長時間生活をする場です。感染症の集団での発症や流行をできるだけ防ぐことはもちろん、子どもたちが一日快適に生活できることが大切です。

幼稚園入園児がよくかかる下記の感染症については、感染しやすい期間、登園のめやすを参考にかかりつけ医師の診断に従い登園届の提出をお願いします。なお、幼稚園での集団生活に適應できる状態に回復してから登園するよう、ご配慮ください。

《参考》医師の診断を受け、保護者が記入する登園届が必要な感染症

感染症名	感染しやすい期間	登園のめやす
溶連菌感染症	適切な抗菌薬治療を開始する前と開始後1日間	抗菌薬内服後24～48時間経過していること
マイコプラズマ肺炎	適切な抗菌薬治療を開始する前と開始後数日間	発熱や激しい咳が治まっていること
手足口病	手足や口腔内に水疱・潰瘍が発症した数日間	発熱や口腔内の水疱・潰瘍の影響がなく、普段の食事がとれること
ウイルス性胃腸炎 (ノロ、ロタ、アデノウイルス等)	症状のある間と、症状消失後1週間(数週間ウイルスを排泄しているので注意が必要)	嘔吐・下痢等の症状が治まり、普段の食事がとれること
ヘルパンギーナ	急性期の数日間(便の中に1か月程度ウイルスを排泄しているので注意が必要)	発熱や口腔内の水疱・潰瘍の影響がなく、普段の食事がとれること
RSウイルス感染症	呼吸器症状のある間	呼吸器症状が消失し、全身状態が良いこと
帯状疱疹	水疱を形成している間	全ての発疹が痂皮化してから
突発性発疹		解熱し機嫌が良く全身状態が良いこと
伝染性紅斑 (りんご病)	発疹出現前の1週間	紅斑・発疹が出たら感染力はないが、全身状態が良いこと
アタマジラミ		駆除を開始していること
伝染性膿痂疹(とびひ)	かさぶたにも感染性がある	皮疹が乾燥しているか覆えること

登園の際は、上記の登園届の提出をお願いいたします。

(なお、登園のめやすは、子どもの全身状態が良好であることが基準となります。)



食事について

※入園にあたって

★食について

「食」は、子どもの体と心の健康に密接な関わりがあるので、幼稚園ではできるだけ旬の食材を使っておやつを提供しています。また、元気な体、豊かな心を育てていくために、食育の一環として、食事を作ったり、食事の準備や片付けをする体験などを行っています。

★給食

成長する大事な時期なので、できるだけ、体に安全な素材で給食を作っています。お米は白米に加え、野菜たっぷりバランスのとれた食事になっています。給食やご家庭での食事などについても、お気軽に栄養士にお尋ね下さい。

副食費（給食費）について

令和元年10月からの幼児教育無償化にあたり、保育料に含まれる食材料費の取り扱いの統一が図られ、これまでに

	軽減の無い世帯	第2子以降（小学校3年生までの範囲で最年長の子どもから順に2人目）	三世帯同居世帯	第3子以降
副食費	4500円	2250円	3150円	無料

★朝食についてのお願い

出勤前はバタバタされることと思いますが、衛生上、**園外からお持ちになる食べ物を幼稚園で預かることは致しませんので朝食を済ませて登園していただきますようお願いいたします。**朝起きたら、お腹に食べ物を入れて、しっかりと目覚めた状態で登園して、子どもの生活リズムをつけましょう。

朝食の大切さ

朝食は、1日を元気に過ごすための大切な食事です。脳は血液中のブドウ糖をエネルギー源にしていますが、食事でしか血液中のブドウ糖を増やせません。そのため、朝食を抜くと脳の働きが悪くなり、集中力が欠けたり眠気が続くこととなります。

朝食は、1日のエネルギー源です！
必ず食べて登園しましょう。

朝食を食べると・・・

- ① 体を活発にします
- ② 脳のエネルギー源になります
- ③ 快便になります
- ④ 肥満防止につながります
- ⑤ 生活習慣病の予防になります

★その他

- 月1回程度、お弁当の日を設けます。キャラクター弁当等ではなく、ご家庭にあるもので無理のない範囲でご用意ください。
- 上記以外の日で、遠足や園外保育の日、お盆期間もお弁当をもっていただくことがあります。
- 食物アレルギーによる除去食等の対応を行っていますので、遠慮なくお申し出ください。（※申請が必要です）

★緊急時における対応方法及び非常時災害対策

- 1 本園の職員は、保育の提供を行っているときに、園児に病状の急変、その他緊急事態が生じたときは、速やかに嘱託医又は園児の主治医に連絡する等、必要な措置を講じる。
 - 2 保育の提供により事故が発生した場合は、南砺市及び園児の保護者等に連絡するとともに、必要な措置を講じる。
 - 3 本園は、事故の状況や事故に際してとった処置について記録するとともに、事故発生の原因を解明し、再発防止のための対策を講じる。
 - 4 園児に対する保育の提供により賠償すべき事故が発生した場合には、損害賠償を速やかに行うものとする。
 - 5 本園は、市町村、保護者等への連絡、警察署等他の関係機関とおの連携を図る。
 - 6 本園は、軽便消火等の消火用具、非常口その他非常災害に必要な設備を設け、その立地環境に応じ、火災、風水害、地震、津波、火山災害等個別に非常災害に対する具体的計画を立てる。
 - 7 本園は、全6項の具体的計画の内容について、職員並びに支給認定子ども及びその支給認定保護者に分かりやすく当該特定教育・保育施設内に掲示する。
 - 8 本園は、非常災害時の関係機関への通報及び連携体制を整備するとともに、常に、地域社会との連携を図ることにより非常災害時に地域住民の協力が得られる体制づくりに努め、それらの取組を定期的に職員に周知する。本園は、非常災害に備えるため、これに対する不断の注意と訓練をするように努め、当該訓練のうち、避難及び消火に対する訓練は、少なくとも毎月1回行う。
- ① **非常災害が起きた時は、「わくわく KIDS」にて幼稚園よりお知らせ、・メールを一斉送信いたします。※必ずご登録下さい。(別紙にて)**
 - ② 幼稚園へ子どもを迎えに来てください。
 - ③ 幼稚園エリアの避難場所を確認しておいて下さい。
(吉江中学校、かがやき保育園)
 - ④ 事態によっては避難場所が異なる場合がありますので、その場合は「わくわく KIDZ」にてお知らせいたします。

台風・地震・水害・火災時

幼稚園等登園後に暴風雨警報が発令された場合、またはその他の災害が発生した場合、子どもの安全を最優先に考え、状況に応じた措置をとります。
緊急にお迎えをお願いする場合がありますので、あらかじめご了承下さい。

ご意見・ご要望

※入園にあたって

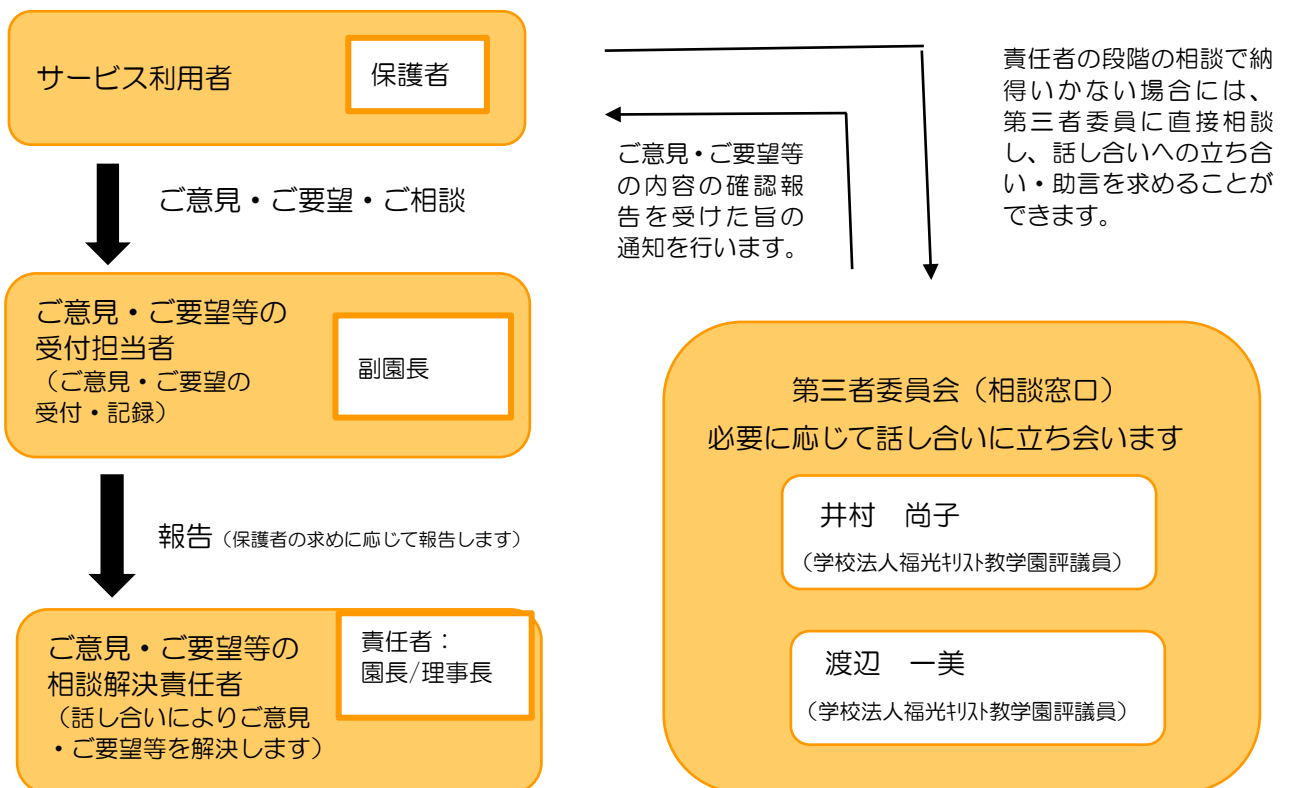
★ご意見・ご要望を受けつけています

幼稚園のことについてのお悩みや、ご意見、ご要望は電話や送迎時に保育士と直接お話されて、その旨をお聞かせくださいますようお願い申し上げます。

しかし、中には「意見や要望は持っているが、幼稚園には直接言いづらい」という方もいらっしゃるのではないのでしょうか。職員の不手際や対応が悪いのではと心配に思われる方もいらっしゃると思います。子どもを育てることは、両者が忌憚なく話し合えることがとても重要だと思っています。お気づきのこと、不愉快なこと、改善してほしいことがございましたら遠慮なくお伝えください。私どもは、最善策を考え、可能な限り保護者の皆様のご要望にお応えしていきたいと思っています。なお、当園では、このようなご意見をいただくとき、従来どおり職員誰でもご意見を賜りますが、担当者と責任者をそれぞれ設けておりますので、下記の通りお知らせいたします。詳しくは園におたずね下さい。

★ご意見・ご要望の解決のための仕組みについて

ご意見・ご要望を活かし、保育サービスの向上に努め、皆様に満足いただける質の高い保育を目指します。





★個人情報の取り扱いについて

幼稚園では、保護者の皆様ならびに地域社会の皆様からの信頼に応えると共に、個人情報に関して次のように適切な取り扱いをしております。

基本原則

当幼稚園では、個人情報は個人の人格尊重の理念の下に慎重に取り扱われるべきものである事を十分に踏まえ、定められた法令を厳守します。また、個人情報の性格と重要性を認識し、プライバシー権等の権利にも配慮した適切な取り扱いを行います。

個人情報の取得

幼稚園では、個人情報の取得にあたり、あらかじめ定められた利用目的の範囲内での使用を厳守し、偽り・その他不正の手段によることなく公正な方法で取得します。

個人情報の利用目的

幼稚園では、保護者の皆様より提供を受けたり日常の保育業務等を通して取得した個人情報を「児童福祉法」および、厚生労働省の「保育所保育指針」が示している保育所保育の円滑な実施以外の目的での使用はいたしません。

当園では、以下の目的で個人情報を利用しています。

- ◎子どもに対する保育・教育
- ◎子ども等の健康管理や、その他適切な管理
- ◎必要時のご連絡（園からの電話・メール）
- ◎入園手続き等のご案内
- ◎お問い合わせ頂いたご意見・ご感想・質問等への回答
- ◎園についての資料等の郵送

第三者への提供

幼稚園では、個人情報（個人データ）を「個人情報保護法」第23条に規定された場合を除き、保護者の同意を得ることなく第三者への開示・提供はいたしません。

必要に応じて業務の一部を委託する場合は、業務委託先に個人情報を義務付けるなど、その取扱いを適切に監督します。

個人情報の安全管理

幼稚園では、個人情報（個人データ）を正確かつ最新に保ち、これを安全に管理します。

個人情報（個人データ）の紛失、破壊、改ざん及び漏洩（ろうえい）などを防止するため、必要な安全対策、予防接種などを講じます。

<個人情報取り扱い窓口>

学校法人福光キリス教学園 認定こども園福光青葉幼稚園

富山県南砺市荒木 1301-1

TEL 0763-52-1008 FAX0763-52-5423

個人情報使用同意書

下記園児及びその保護者に関わる個人情報については、以下の目的のために必要最小限の範囲内において使用することに同意します。

- ・ 小学校への円滑な移行・接続が図れるよう、卒園にあたり入学する予定の小学校との間で情報を共有すること。
- ・ 他の幼稚園、こども園、保育所等へ転園する場合、またはその他兄弟姉妹が別の園に在籍する場合において、他の施設との間で必要な連絡調整を行うこと。
- ・ 緊急時において、病院その他関係機関に対し必要な情報を行うこと。

認定こども園 福光青葉幼稚園

園長 横山 一乃 殿

令和 年 月 日

保護者住所 : _____

園児名 : _____

保護者氏名 : _____ 印 _____

園児から見た続柄 : _____

<お願い>

- 福光青葉幼稚園では、ケーブルテレビ、新聞等メディア取材をお受けしています。プライバシー保護の観点などから、不都合がある場合はお申し出ください。
- 保育士養成校の実習生を受け入れています。受け入れの時期や名前等は随時行事予定でお知らせ致します。また学びの観点から、連絡帳などまれに拝見させていただくことがあります。ご了承ください。
- 年に数回、行事または準備等で、お休みが可能な方はご協力をいただいています。可能な範囲でご協力をお願い致します。

重要事項説明書 同意書

当園における教育・保育の提供を開始する当たり、「認定こども園 福光青葉幼稚園重要事項説明書」に基づき重要事項の説明を行いました。

認定こども園 福光青葉幼稚園

園長 横山 一乃

※ ※ ※ ※ ※ ※ ※

私は、「認定こども園 福光青葉幼稚園 重要事項説明書」に基づいて認定こども園 福光青葉幼稚園の利用に当たっての重要事項の説明を受け、同意しました。

令和 年 月 日

保護者住所：

園児氏名：

保護者氏名：

印

園児から見た続柄：

南砺市より

◆ご注意ください！大切な手続きです◆

※保育料算定に必要な税資料が確認できない場合は、適正な保育料を納入いただくことができないため、入園が決まっている場合でも入園を取り消すことがあります。

※「保育の利用を必要とする理由」やその状況が変わる場合、保育必要量の変更を行いますので**必ず変更したい月の前月 20 日までに**手続きをお願いします。提出が遅れるとご希望月からの変更はできません。
(変更手続きは園にお申し出ください)

※家庭の状況が変わったとき(家族が増えた、減った、三世帯同居となった、三世帯同居をやめた、離婚した、住所が変わった、単身赴任となった等)は、正しい保育料算定を行うため、変更申請を行う必要があります。

※支給認定が切れると、入園の継続ができなくなります。支給認定は、原則として月単位で行い、月の途中からの変更やさかのぼっての変更は、できません。



welcome |



学校法人福光キリスト教学園
認定こども園福光青葉幼稚園

〒939-1732 富山県南砺市荒木 1301-1
TEL 0763-52-1008
fax 0763-52-5423
[https:// fuku3aoba.group.nanto-e.com](https://fuku3aoba.group.nanto-e.com)
[mail / fuku3aoba@nanto-e.com](mailto:fuku3aoba@nanto-e.com)